Мастер – класс
«Применение ватопластики в работе по художественно – эстетическому развитию с дошкольниками»

Воспитатель: Давыдова М. В.

МДОУ «Детский сад № 10

«Радуга»

Цель: формирование у педагогов представлений о значении нетрадиционного вида аппликации в развитии творчества дошкольников.

Задачи: познакомить педагогов с нетрадиционным видом аппликации,
показать приемы выполнения аппликации с ватой,
закрепить теоретические знания в практической деятельности.

Вид деятельности под названием «аппликация» известен давно. Нетрадиционные виды аппликации в дошкольном учреждении – один из наиболее редко практикующихся видов изобразительной деятельности.

Нетрадиционные виды аппликации влияют

на художественно-эстетическое и образно-пространственное восприятие окружающего мира детьми дошкольного возраста,

на развитие творчества дошкольников.

«Истоки способностей и дарований детей – на кончиках их пальцев.

Чем больше уверенности и изобретательности в движениях детской руки,

чем тоньше взаимодействие руки с орудием труда,

тем ярче творческая стихия детского разума..»

Василий Александрович Сухомлинский.

Ватопластика – это нетрадиционный творческий прием изготовления аппликации и поделок с использованием ваты, ватных шариков и ватных салфеток.



proapplikatsii.ru




pea-kopilka.ru

crayonka

Аппликация с использованием ваты:

- Развивает художественное воображение и эстетический вкус.
- Развивает конструктивное мышление.
- Развивает мелкую моторику и тактильные ощущения.
- Знакомит детей с понятием технология: чтобы получить результат, необходимо выполнить последовательность различных действий: вырезать детали, смазать клеем бумагу, приложить вату или шарики.

Подготовка ваты

Окраска ваты

Технология выполнения работы

- Для выполнения работы подготовим эскизный рисунок и переведём его на бумагу с помощью карандаша
- Смазываем клеем то место , куда будет приклеиваться вата
- Вату берём пинцетом и накладываем её так, чтобы вата не выходила за рамки рисунка.
-Если необходимо скатываем жгутики из ваты и накладываем их на рисунок, слегка вдавив в ворс основы.

Если Вам было все понятно

Если эта тема заинтересовала Вас

Если Вы хотите попробовать нетрадиционный вид аппликации

Практикум

КЛЕЙ
ПВА-М
для
бумаги
картона
текстиля
дерева, кожи
45г

ВАТА
ГОСТ 5556-81
100 гр
МЕДИЦИНСКАЯ
НЕСТЕРИЛЬНАЯ
ХИРУРГИЧЕСКАЯ



Выполнение аппликации





Благодарю вас за сотрудничество!

Творческих вам успехов!